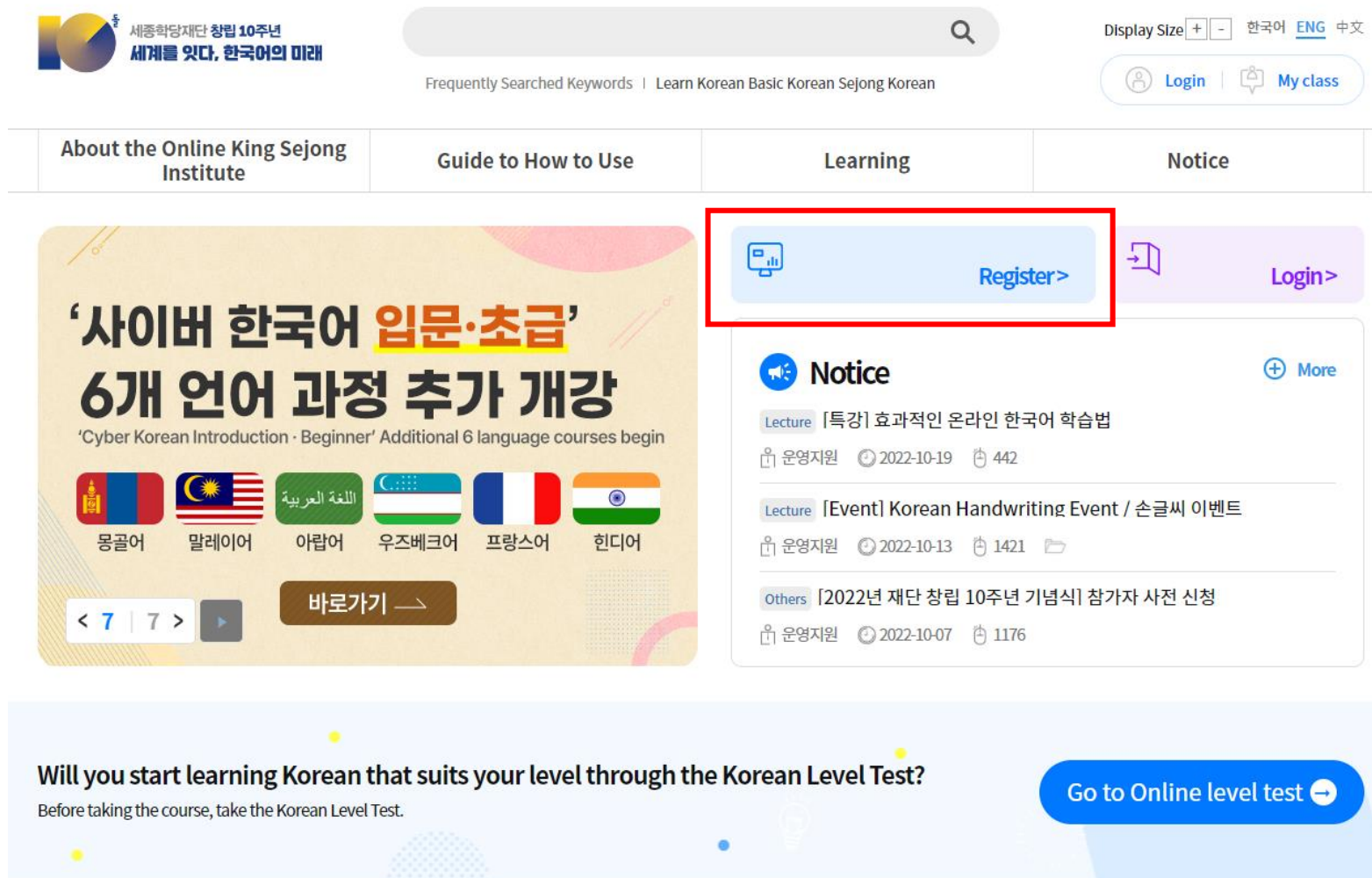




User Guide about Collaboration Online King Sejong Institute Website



1. Please go to the link (www.iksi.or.kr) and click the [Register] button.



The screenshot shows the homepage of the King Sejong Institute. At the top, there is a navigation bar with a search bar, language options (한국어, ENG, 中文), and buttons for Login and My class. Below the navigation bar is a menu with four tabs: About the Online King Sejong Institute, Guide to How to Use, Learning, and Notice. The main content area features a large banner for '사이버 한국어 입문·초급' (Cyber Korean Introduction · Beginner) with a list of 6 additional language courses: 몽골어 (Mongolian), 말레이어 (Malay), 아랍어 (Arabic), 우즈베크어 (Uzbek), 프랑스어 (French), and 힌디어 (Hindi). A red box highlights the 'Register>' button in the top right corner of the main content area. To the right of the banner is a 'Notice' section with three items: '특강' (Lecture) on effective online Korean learning, 'Event' on Korean Handwriting, and '기념식' (Others) on the 10th anniversary commemorative photo submission. At the bottom, there is a section titled 'Will you start learning Korean that suits your level through the Korean Level Test?' with a button to 'Go to Online level test'.

King Sejong Institute Foundation

1. Sign up

1. Please go to the link (www.iksi.or.kr) and click the [Register] button.

Display Size + - 한국어 ENG 中文

Login My class

About the Online King Sejong Institute Guide to How to Use Learning Notice

‘사이버 한국어 입문·초급’
6개 언어 과정 추가 개강
'Cyber Korean Introduction · Beginner' Additional 6 language courses begin

몽골어 말레이어 아랍어 우즈베크어 프랑스어 힌디어

바로가기

Register>

Notice More

Lecture [특강] 효과적인 온라인 한국어 학습법
운영지원 2022-10-19 442

Lecture [Event] Korean Handwriting Event / 손글씨 이벤트
운영지원 2022-10-13 1421

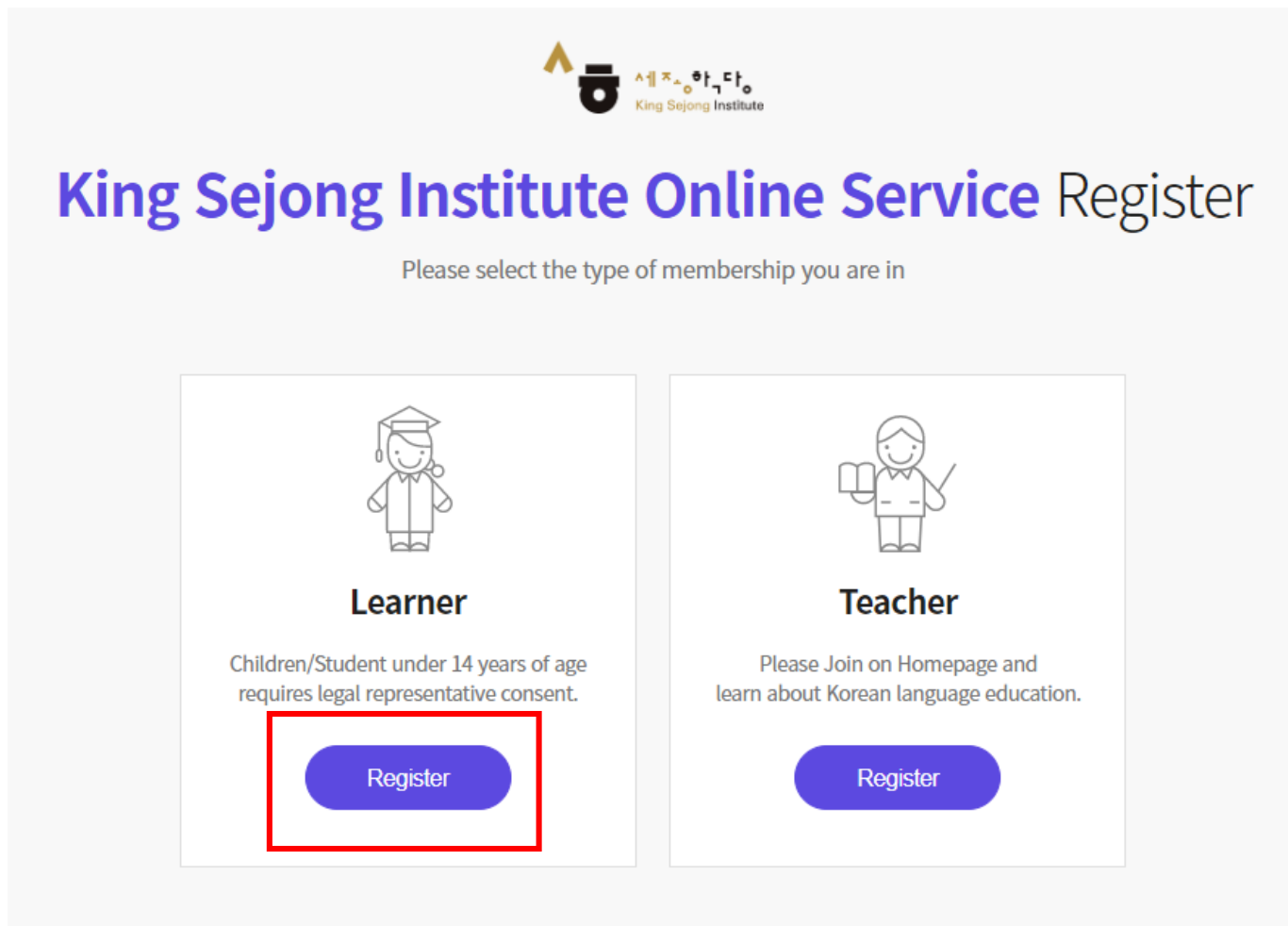
Others [2022년 재단 창립 10주년 기념식] 참가자 사전 신청
운영지원 2022-10-07 1176

Will you start learning Korean that suits your level through the Korean Level Test?
Before taking the course, take the Korean Level Test.

Go to Online level test

1. Sign up

2. Please click the [Learner] - [Register] button.



The image shows a registration page for the King Sejong Institute Online Service. At the top, there is a logo for the King Sejong Institute. Below the logo, the title "King Sejong Institute Online Service Register" is displayed in a large, bold, blue font. Underneath the title, a subtitle reads "Please select the type of membership you are in". There are two main options presented in separate boxes: "Learner" and "Teacher". The "Learner" box features an icon of a student in a graduation cap, the title "Learner", and the text "Children/Student under 14 years of age requires legal representative consent." Below this text is a blue "Register" button, which is highlighted by a red rectangular border. The "Teacher" box features an icon of a teacher holding a book, the title "Teacher", and the text "Please Join on Homepage and learn about Korean language education." Below this text is a blue "Register" button.

King Sejong Institute Online Service Register

Please select the type of membership you are in

Learner

Children/Student under 14 years of age requires legal representative consent.


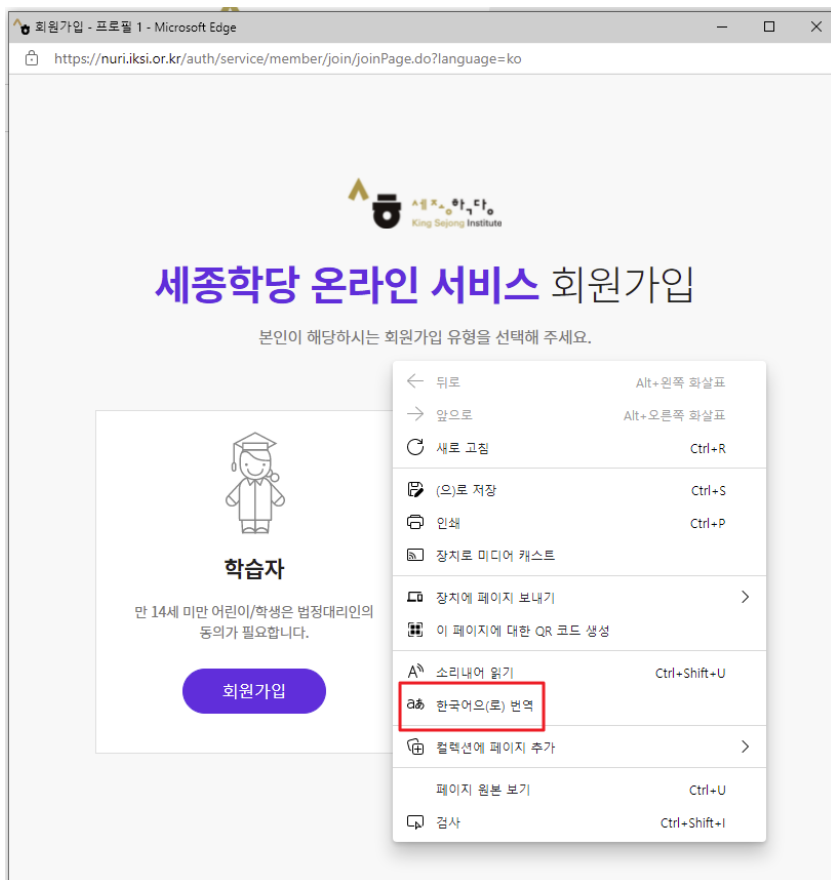
Register

Teacher


Please Join on Homepage and learn about Korean language education.

Register

3. If you prefer other languages except Korean and English, please click the right button on a mouse and choose “Translate to (your language)”.
You can select the language on the top of the right side.
You can also use this method on the other pages.



4. Please check all the boxes after reading the terms and conditions.



King Sejong Institute Online Service Register

Please agree to the Terms and Conditions for Use and Collection of Personal Information.

☒ I agree to all of the Terms and Conditions below.

☒ Terms of Use (required items) ^

[Chapter 1 General Terms]

Article 1 (Purpose)

The purpose of these terms of use is to specify the conditions and procedures of use, rights, obligations and responsibilities of users and this website, and other applicable conditions regarding all services (hereinafter referred to as the "services") offered by the website of the

☒ Personal Information Collection and Usage Agreement (required items) v

☒ Entrustment of personal information handling (required items) v

Agree

5. Please fill in the blanks. After you enter an ID, please click [Certify] button.
You will be able to get the authentication number by e-mail through this page.

Account Information

ID

Please enter your Email.

Certify

Password

Please enter Password.

Password must be between 8 to 20 characters and a combination of alphabets, numbers and special characters.

Confirm Password

Please enter Password.

Personal Information

Nickname

Please enter Nickname.

Check

Name

Family Name

First Name

Gender

☒ Female
 ☐ Male

Nationality

KOREA, REPUBLIC OF

Date of Birth

Year

Month

Day

Receive E-mail?

☒ Yes
 ☐ No

Confirmation under 14 years of age

For Domestic Members Only

☒ 14 years of age or older
 ☐ under 14 years of age

Sign Up

Sejong Institute Online Service Re

Please proceed with Identification and Information Entry.

Certify

A verification number will be sent to the e-mail.

※ If you do not receive the authentication e-mail, please check the spam folder.
 It might take about 3 to 5 minutes to receive the e-mail depending on the network connection.

In addition, if you register at Online King Sejong Institute (<https://www.iksi.or.kr>),
 you can use the same id for Nuri Sejonghakdang as well.

If you have any questions, contact us via e-mail.
 (nuri@iksi.or.kr)

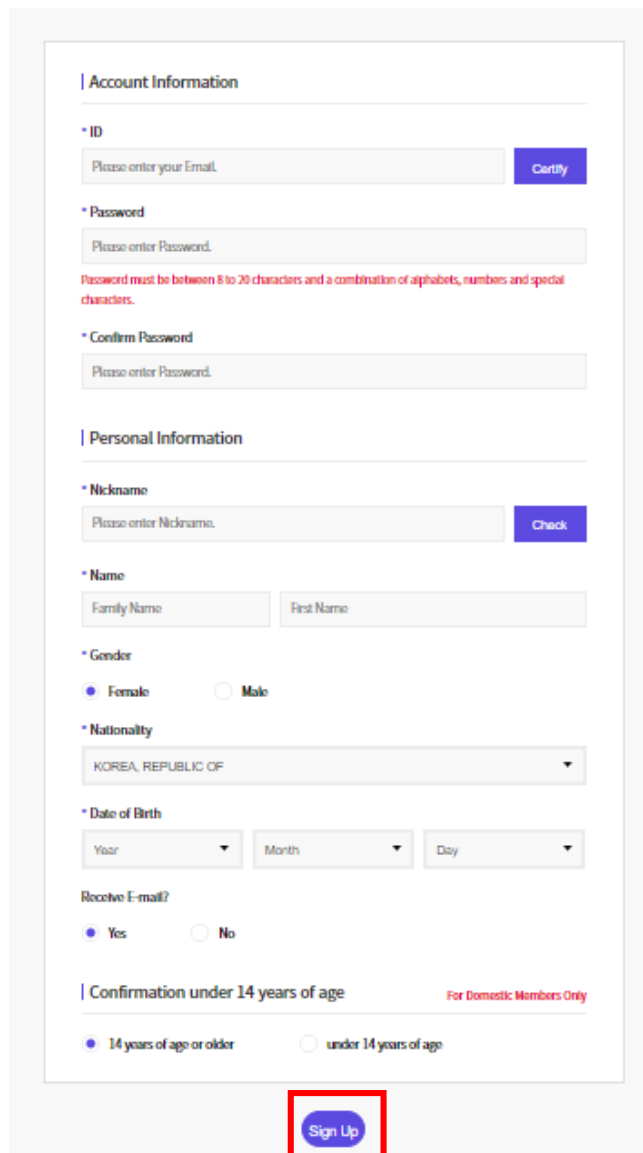
oksi@ksif.or.kr

Getting the authentication number

Please enter the Authentication Code.

Authentication

6. Please click the [Sign up] button, then the signing up process is completed.

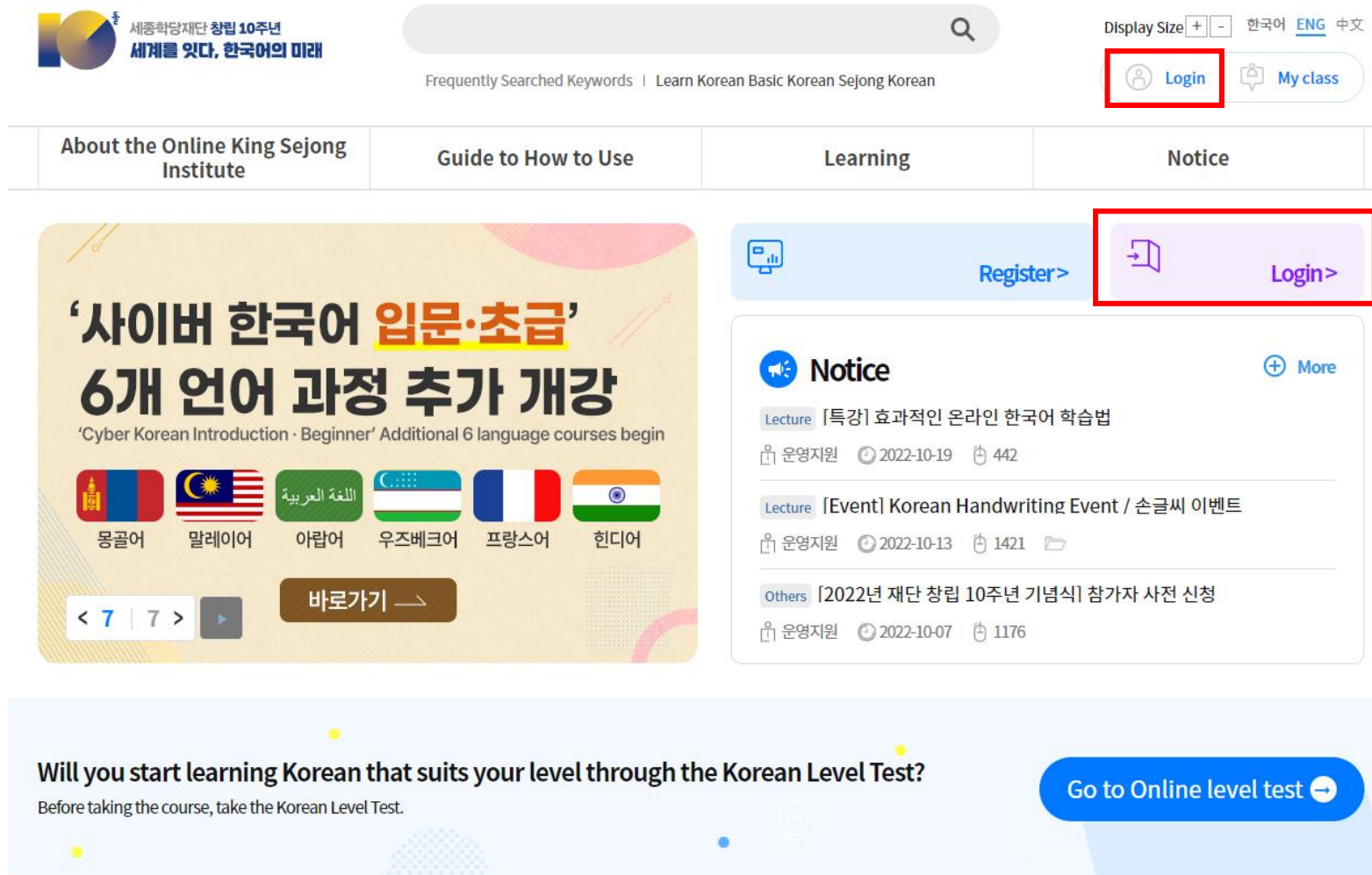


The image shows a sign-up form with the following sections and fields:

- Account Information**
 - ID**: A text input field with placeholder text "Please enter your Email." and a blue "Certify" button.
 - Password**: A text input field with placeholder text "Please enter Password." Below it, a red note states: "Password must be between 8 to 20 characters and a combination of alphabets, numbers and special characters."
 - Confirm Password**: A text input field with placeholder text "Please enter Password."
- Personal Information**
 - Nickname**: A text input field with placeholder text "Please enter Nickname." and a blue "Check" button.
 - Name**: Two text input fields labeled "Family Name" and "First Name".
 - Gender**: Two radio buttons labeled "Female" (selected) and "Male".
 - Nationality**: A dropdown menu currently showing "KOREA, REPUBLIC OF".
 - Date of Birth**: Three dropdown menus for "Year", "Month", and "Day".
 - Receive E-mail?**: Two radio buttons labeled "Yes" (selected) and "No".
- Confirmation under 14 years of age**: Two radio buttons labeled "14 years of age or older" (selected) and "under 14 years of age". A red note to the right says "For Domestic Members Only".

At the bottom center, there is a blue "Sign Up" button highlighted with a red square.

1. Please go to the link (www.iksi.or.kr) and click the [Login] button.



The screenshot shows the homepage of the King Sejong Institute Online Website. At the top, there is a navigation bar with a search bar, language options (한국어, ENG, 中文), and a 'Login' button highlighted with a red box. Below the navigation bar is a menu with four tabs: 'About the Online King Sejong Institute', 'Guide to How to Use', 'Learning', and 'Notice'. The main content area features a large banner for '사이버 한국어 입문·초급' (Cyber Korean Introduction · Beginner) with a '6개 언어 과정 추가 개강' (Additional 6 language courses begin) announcement. The banner lists six languages with their respective flags: 몽골어 (Mongolian), 말레이어 (Malay), العربية (Arabic), 우즈베크어 (Uzbek), 프랑스어 (French), and 힌디어 (Hindi). A '바로가기' (Shortcut) button is also present. To the right of the banner is a 'Register>' button and a 'Login>' button, both highlighted with red boxes. Below the banner is a 'Notice' section with three items: 'Lecture [특강] 효과적인 온라인 한국어 학습법' (Lecture [Special Lecture] Effective Online Korean Learning Method), 'Lecture [Event] Korean Handwriting Event / 손글씨 이벤트' (Lecture [Event] Korean Handwriting Event / Handwriting Event), and 'Others [2022년 재단 창립 10주년 기념식] 참가자 사전 신청' (Others [2022 Foundation Anniversary 10th Anniversary Commemorative Event] Participant Pre-application). At the bottom, there is a section titled 'Will you start learning Korean that suits your level through the Korean Level Test?' with a 'Go to Online level test' button.

King Sejong Institute Foundation 창립 10주년 세계를 잇다, 한국어의 미래

Display Size + - 한국어 ENG 中文

Login My class

About the Online King Sejong Institute Guide to How to Use Learning Notice

‘사이버 한국어 입문·초급’
6개 언어 과정 추가 개강
‘Cyber Korean Introduction · Beginner’ Additional 6 language courses begin

몽골어 말레이어 아랍어 우즈베크어 프랑스어 힌디어

바로가기

Register> Login>

Notice

Lecture [특강] 효과적인 온라인 한국어 학습법
운영지원 2022-10-19 442

Lecture [Event] Korean Handwriting Event / 손글씨 이벤트
운영지원 2022-10-13 1421

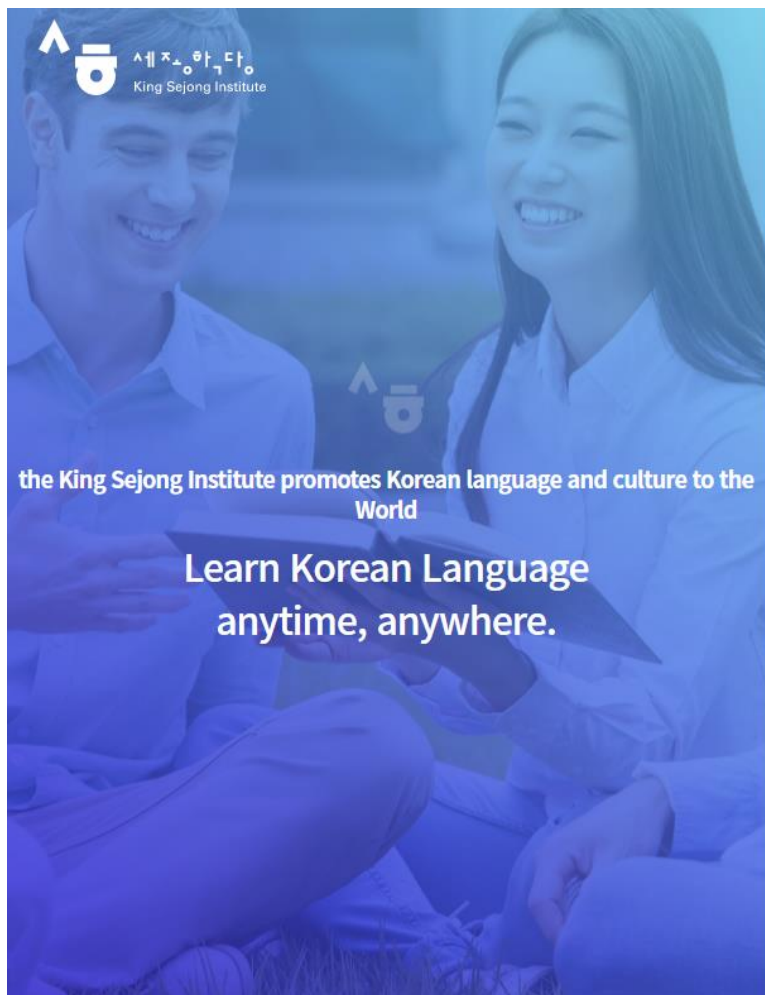
Others [2022년 재단 창립 10주년 기념식] 참가자 사전 신청
운영지원 2022-10-07 1176

Will you start learning Korean that suits your level through the Korean Level Test?
Before taking the course, take the Korean Level Test.

Go to Online level test

2. Login

2. Please enter your ID and password.
3. Please click the [Login] button.



Enjoying an integrated learning center for Korean and
Korean culture through Online

Welcome to King Sejong Institute



Please enter your full email in your ID.



Please enter your password

☐

Stay signed in

☐


Remember User ID

Login

[Register](#)

| [Forgot your ID or password?](#)

1. Please click the “Go to Online level test” button on the webpage.




세종학당재단 창립 10주년
세계를 잇다, 한국어의 미래

Display Size 한국어 [ENG](#) 中文







[Frequently Searched Keywords](#) | [Learn Korean Basic Korean Sejong Korean](#)

[Logout](#) [My class](#)

About the Online King Sejong Institute	Guide to How to Use	Learning	Notice
--	---------------------	----------	--------







‘사이버 한국어 입문·초급’
6개 언어 과정 추가 개강
'Cyber Korean Introduction · Beginner' Additional 6 language courses begin





 몽골어  말레이어  아랍어  우즈베크어  프랑스어  힌디어




[< 7 | 7 >](#) [바로가기](#)

[My class>](#) [Logout>](#)

 **Notice** [+ More](#)

[Lecture](#) [특강] 효과적인 온라인 한국어 학습법
 운영지원  2022-10-19  440

[Lecture](#) [Event] Korean Handwriting Event / 손글씨 이벤트
 운영지원  2022-10-13  1421 

[Others](#) [2022년 재단 창립 10주년 기념식] 참가자 사전 신청
 운영지원  2022-10-07  1176

Will you start learning Korean that suits your level through the Korean Level Test?
Before taking the course, take the Korean Level Test.

[Go to Online level test](#)

2. Refer to the information and click the "Start the King Sejong Institute Korean level test."



온라인 세종학당의 과정 학습을 자세히 알아보세요!

온라인 세종학당은 중 고급의 교육자격을 인정하고 있으며, 학습 과정 및 교육 과정에 대한 정보를 제공합니다. 자세한 내용은 교육 과정 소개를 클릭하십시오.

온라인 세종학당 교육과정

세종학당 e-Class 과정	사이버 한국어 과정	사이버 한국어 과정
세종학당 e-Class 과정은 세종학당에서 운영하는 온라인 학습 과정으로, 학습자가 원하는 시간과 장소에서 학습할 수 있습니다. 학습 과정은 세종학당에서 제공하는 교육 자료와 학습 자료를 기반으로 합니다.	사이버 한국어 과정은 세종학당에서 운영하는 온라인 학습 과정으로, 학습자가 원하는 시간과 장소에서 학습할 수 있습니다. 학습 과정은 세종학당에서 제공하는 교육 자료와 학습 자료를 기반으로 합니다.	사이버 한국어 과정은 세종학당에서 운영하는 온라인 학습 과정으로, 학습자가 원하는 시간과 장소에서 학습할 수 있습니다. 학습 과정은 세종학당에서 제공하는 교육 자료와 학습 자료를 기반으로 합니다.

온라인 세종학당 레벨테스트

세종학당 온라인 한국어 레벨 테스트는 세종학당이나 누리-세종학당 학습자들이 자신의 한국어 수준에 맞는 한국어 학습을 시작할 수 있도록 돕기 위한 시험입니다. 초급 테스트와 중급 테스트가 있고, 각 테스트는 듣기와 읽기로 구성되어 있습니다. 레벨 테스트를 본 후 같은 등급의 레벨 테스트는 3개월 이후 응시할 수 있습니다. 다른 등급의 레벨 테스트는 바로 재응시할 수 있습니다.

초급

판정등급	추천 교재 및 온라인 교육 과정
1A	세종한국어1/사이버 한국어 초급1
1B	세종한국어2/사이버 한국어 초급1
2A	세종한국어3/사이버 한국어 초급2
2B	세종한국어4/사이버 한국어 초급2

중급

판정등급	추천 교재 및 온라인 교육 과정
3A	세종한국어5/사이버 한국어 중급1
3B	세종한국어6/사이버 한국어 중급1
4A	세종한국어7/사이버 한국어 중급2
4B	세종한국어8/사이버 한국어 중급2

*사이버한국어 과정은 온라인 세종학당(<https://www.iksi.or.kr>)을 통해 언제, 어디서나 온라인 강의를 수강하실 수 있습니다.

온라인 한국어 레벨 테스트 시작하기

온라인 세종학당 레벨테스트

레벨테스트

누리-세종학당 온라인 한국어 레벨 테스트는 세종학당이나 누리-세종학당 학습자들이 자신의 한국어 수준에 맞는 한국어 학습을 시작할 수 있도록 돕기 위한 시험입니다. 초급 테스트와 중급 테스트가 있고, 각 테스트는 듣기와 읽기로 구성되어 있습니다. 레벨 테스트를 본 후 같은 등급의 레벨 테스트는 3개월 이후 응시할 수 있습니다. 다른 등급의 레벨 테스트는 바로 재응시할 수 있습니다.

안내자료 다운로드(PDF) **지원 브라우저**

초급

판정등급	추천 교재 및 온라인 교육 과정
1A	세종한국어1/사이버 한국어 초급1
1B	세종한국어2/사이버 한국어 초급1
2A	세종한국어3/사이버 한국어 초급2
2B	세종한국어4/사이버 한국어 초급2



중급

판정등급	추천 교재 및 온라인 교육 과정
3A	세종한국어5/사이버 한국어 중급1
3B	세종한국어6/사이버 한국어 중급1
4A	세종한국어7/사이버 한국어 중급2
4B	세종한국어8/사이버 한국어 중급2

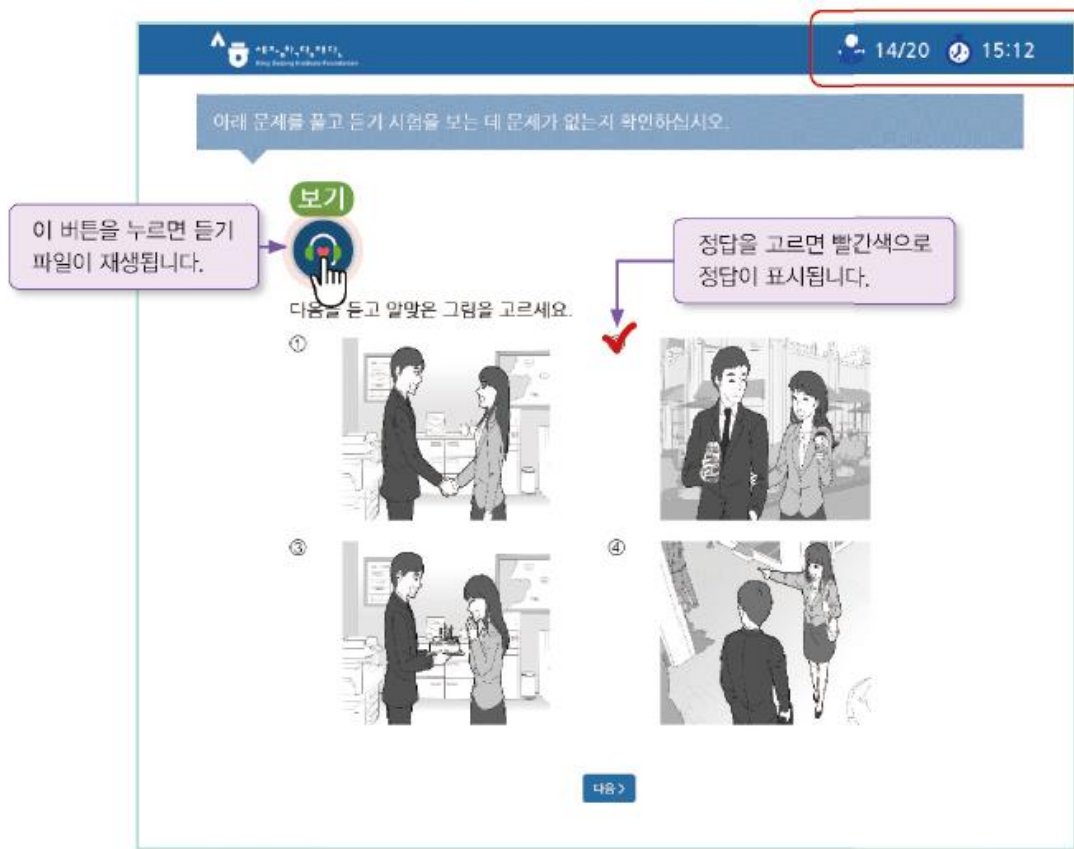
*사이버한국어 과정은 온라인 세종학당(<https://www.iksi.or.kr>)을 통해 언제, 어디서나 온라인 강의를 수강하실 수 있습니다.

온라인 한국어 레벨 테스트 시작하기


3. Please read the description and select the proper level of the test.

등급	수준	선택
1급	한국어로 간단하게 인사를 나누고 일상생활에 관한 가장 기본적인 의사소통을 할 수 있다.	<div>초급 시험</div> 
2급	친숙한 일상적 상황에서 자신에게 매우 익숙한 주제에 대해 짧게 이야기하고, 물건 사기나 길 묻기와 같은 기본적인 의사소통 기능을 수행할 수 있다.	
3급	일상생활에 대해 비교적 유창하게 말하고, 명절, 규칙, 취직 조건 등의 친숙한 사회적 소재나 추상적 소재에 대해 간단히 설명할 수 있다.	<div>중급 시험</div> 
4급	일상생활에 대해 유창하고 정확하게 말하고, 친숙한 사회적 소재나 추상적 소재에 대해서도 문단 단위로 유창하게 설명할 수 있다.	

4. Take the level test. You can check the remaining times and numbers.

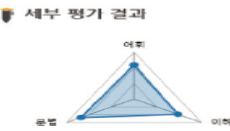


5. You can check your Korean level after the test.


 누리-세종학당 온라인 한국어 레벨 테스트 결과

이름	국적	출생년도	응시일	듣기	읽기	판정 등급
조혜수	KOREA, REPUBLIC OF	1996	2019.03.26	65	76	1B

※ '판정 등급'은 세종학당 반편성 시 세종학당 교원 면담 등을 통해 변경될 수 있습니다.


 세부 평가 결과

세부영역	득점	배점	정답률
어휘	32	44	73%
문법	44	56	79%
이해	65	100	65%

- 읽기 문항의 경우 응시한 문항과 유사한 문항 유형을 다시 풀어볼 수 있으며 다시 풀어본 문항의 풀이를 제공합니다.

※ ()에 가장 알맞은 것을 고르세요.

16. 제 동생은 요리하는 것을 () 저는 요리하는 것을 좋아하지 않습니다.


① 좋아해서 ② 좋아하면 ③ 좋아하지만 ④ 좋아하게만

[해설] '동생은 요리하는 것을 좋아한다', '나는 요리하는 것을 좋아하지 않는다'는 반대의 의미입니다. 반대의 의미를 표현할 때에는 '-지만'을 사용하여 문장을 만들 수 있습니다. 제 동생은 요리하는 것을 (좋아하지만) 저는 요리하는 것을 좋아하지 않습니다.

판정 등급-세종한국어 등급

판정 등급	세종한국어 등급	판정 등급	세종한국어 등급
1A	세종한국어1	3A	세종한국어5
1B	세종한국어2	3B	세종한국어6
2A	세종한국어3	4A	세종한국어7
2B	세종한국어4	4B	세종한국어8

6. You can also check the result on [My class – My account – Level Test Results].



내 정보

사용자 아이디 *

비밀번호 *

비밀번호확인 *

닉네임 *

이름 *

안전

성별 * ☐ 남자 ☒ 여자

생년월일 *

휴대전화

국적

Email 수신여부 ☒ 네 ☐ 아니오

시작페이지 설정

☒ 홈 ☐ 나의강의실 ☐ 마지막 강의 페이지

회원탈퇴

취소

저장


한국어 진단평가 결과

No.	등급	용시일	듣기	읽기	판정등급	결과보기
2	초급	2021.12.23 17:01	100 / 100	100 / 100	비슷한 문제풀어보기	3A 결과보기
1	초급	2021.09.15 09:53	80 / 100	96 / 100	비슷한 문제풀어보기	3A 결과보기

7. You can print out test results.



누리-세종학당 온라인 한국어 레벨 테스트 결과

이름	국적	출생년도	응시일	응시 등급	듣기	읽기	판정 등급
	KOREA, REPUBLIC OF	1984	2021.09.15	초급	80	96	3A

※'판정 등급'은 세종학당 반편성 시 세종학당 교원 면담 등을 통해 변경될 수 있습니다.

세부 평가 결과



세부영역	득점	배점	정답률
어휘	44	44	100%
문법	52	56	93%

8. You can also save the result page as PDF file.

21. 9. 15. 오전 10:57

누라-세종학당 온라인 한국어 레벨테스트 시스템


King Sejong Institute Foundation

누라-세종학당 온라인 한국어 레벨 테스트 결과

※ '판정 등급'은 세종학당 판권성 시 세종학당 교원 면담 등을 통해 변경될 수 있습니다.

이름	
국적	KOREA, REPUBLIC OF
출생년도	1984
응시일	2021.09.15
응시 등급	초급
듣기	80
읽기	96
판정 등급	3A

세부 평가 결과



세부영역	득점	배점	정답률
어휘	44	44	100%
문법	52	56	93%
이해	80	100	80%

<https://leveltest.ksai.or.kr/exam/report.do>

1/1

인쇄 용지 1장

대상

페이지


매수 1

레이아웃 세로 방향

설정 더보기

인쇄 취소

- Please go to the link (www.iksi.or.kr) and click [My class] button.
You can find the button after login in.



 세종학당재단 창립 10주년
 세계를 잇다, 한국어의 미래


Frequently Searched Keywords | Learn Korean Basic Korean Sejong Korean

Display Size + - 한국어 [ENG](#) 中文

[Logout](#) [My class](#)







About the Online King Sejong Institute	Guide to How to Use	Learning	Notice
--	---------------------	----------	--------


[My class>](#)


[Logout>](#)

‘사이버 한국어 입문·초급’ 6개 언어 과정 추가 개강

‘Cyber Korean Introduction - Beginner’ Additional 6 language courses begin

 몽골어
  말레이어
  아랍어
  우즈베크어
  프랑스어
  힌디어

[< 7 | 7 >](#)
[바로가기](#)

Notice

[Lecture](#) [특강] 효과적인 온라인 한국어 학습법
 운영지원 2022-10-19 440

[Lecture](#) [Event] Korean Handwriting Event / 손글씨 이벤트
 운영지원 2022-10-13 1421

[Others](#) [2022년 재단 창립 10주년 기념식] 참가자 사전 신청
 운영지원 2022-10-07 1176

Will you start learning Korean that suits your level through the Korean Level Test?

Before taking the course, take the Korean Level Test.

[Go to Online level test](#)

2. Please go to the lecture room by clicking the course title or [Go to the] button on [My class] – [My lecture].



The screenshot displays the 'My Lecture' interface. On the left sidebar, the 'My Lecture' button is highlighted with a red box. The main content area shows a list of courses. The first course, 'Cyber Korean Course', is highlighted with a red box. The 'Go to the' button for this course is also highlighted with a red box.

Course Title	Status	Enrollment Date	Lecture Period	Teacher	Action
Cyber Korean Course	In Lecture	2022-06-02	2022-06-01~2022-08-07	박은혜	Go to the
세종한국어 회화 1[영어]	In Lecture	2022-05-26	2022-01-01~2022-12-31	운영지원	Go to the / Cancel the
[네팔어] 외국인 근로자를 위한 한국어 1	In Lecture	2022-05-03	2022-06-13~2022-12-31	운영지원	Go to the / Cancel the
[베트남어] 외국인 근로자를 위한 한국어 1	In Lecture	2022-05-03	2022-06-13~2022-12-31	운영지원	Go to the / Cancel the
[한국어] 외국인 근로자를 위한 한국어 2	In Lecture	2022-05-03	2022-06-13~2022-12-31	운영지원	Go to the / Cancel the

3. Please click the arrow button on the lesson you want to take.

4. You can study Korean on the learning page.

Korean art (사이버 한국문화 과정)

 나의 수강 현황
 나의 강의실 이동



Korean art Lesson1~3

마지막 학습 이어보기

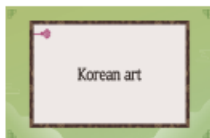
75%

현재과 진도율

현재 과 학습 방법 : 현재 과 학습 방법 : 순차학습

Korean art

Lesson 1 Korean folk paintings



Lesson 1 Korean folk paintings



MP4

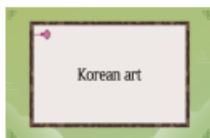


00 : 04 : 35

100%



Lesson 2 Painting Korean folk paintings in colors



Lesson 2 Painting Korean folk paintings in colors



MP4

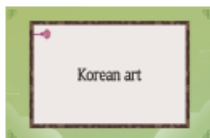


00 : 01 : 44

100%



Lesson 3 Making a ramie broom



Lesson 3 Making a ramie broom



MP4



00 : 16 : 23

100%



Korean art book



Korean art book



문서

0%

